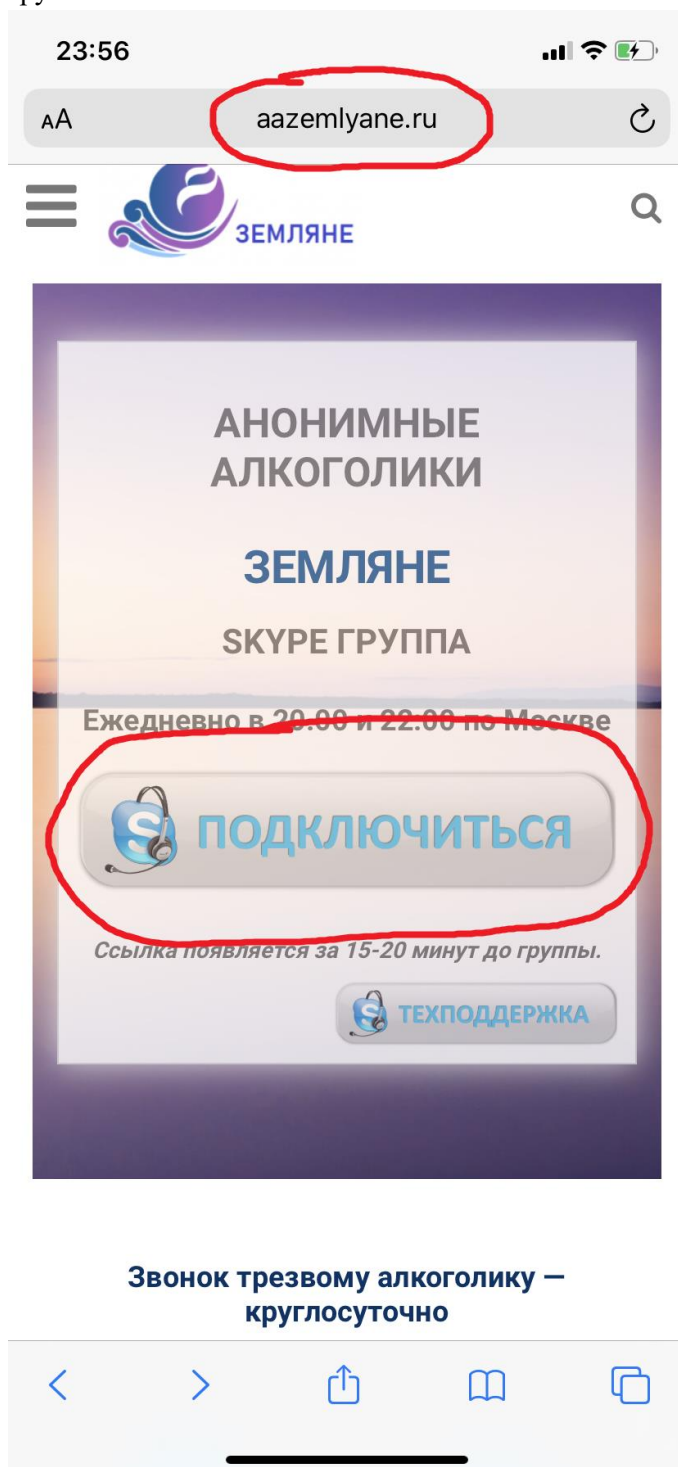



# Телефон Apple iPhone

1. Должна быть установлена программа Skype
2. Открыть в браузере сайт <https://aazemlyane.ru> и нажать кнопку «ПОДКЛЮЧИТЬСЯ»  
Кнопка с синими буквами – значит группа идет. Если буквы серые – значит «сейчас» группы нет.  
Начало в 20.00 и 22-00 по московскому времени. Ссылка появляется за 15-20 минут до группы.




3. Откроется программа скайп, и произойдет подключение к группе, но только к чату. Чтобы подключиться к голосовой группе, необходимо нажать кнопку «Присоединиться к звонку» Но предварительно выключить МИКРОФОН и КАМЕРУ



4. Во время группы следите, чтобы МИКРОФОН и КАМЕРА были выключены...

Чтобы перейти в окно переписки (В чат группы) надо нажать иконку «чат»



5. Чтобы вернуться обратно к окну с микрофоном, надо нажать пульсирующую круглую иконку с изображением...

